

PASSWORD SAFE







Shortcuts

DIE WICHTIGSTEN SHORTCUTS AUF EINEN BLICK

Mit Tastenkombinationen schneller ans Ziel

Nutzen Sie Password Safe noch effizienter durch die Verwendung von Shortcuts!
Hier finden Sie eine Übersicht der wichtigsten Tastenkürzel.

Shortcut	Funktion
Allgemein	
STRG + Q	Schnellsuche fokussieren
STRG + Shift + K	Bildschirmtastatur öffnen
STRG + Shift + P	Passwortgenerator öffnen
STRG + A	Alle auswählen
STRG + Space	Auswahl aufheben
STRG + N	Neues Objekt erstellen
STRG + C	Kopieren
STRG + V	Einfügen
ENTF/DEL	Objekt löschen
Leertaste	Schnellansicht aufrufen
ENTER/Return	Öffnen von selektierten Objekten
F5	Refresh
STRG + F5	Alle Daten neu laden
STRG + W	Aktuellen Tab im LightClient schließen
ESC	Bearbeiten-Modus verlassen/Änderungen verwerfen
STRG + S	Speichern
STRG + F	Suchfeld fokussieren
Dokumente erstellen	
STRG + DEL	Alle Dokumente aus der Liste entfernen
STRG + F	Suchfenster öffnen für Dateiauswahl

Shortcut		Funktion
Formulare bearbeiten		
STRG + N		Neues Formularfeld hinzufügen
Passwörter bearbeiten		
STRG + U		URL-Formularfeld hinzufügen
STRG + M		Memo-Formularfeld hinzufügen
STRG + O		Berichtsabfrage öffnen
Datensätze berechtigen		
ENTER/Return		Suchen und Hinzufügen
ENTF/DEL		Rolle/Benutzer entfernen
Siegelvorlagen		
STRG + O		Siegelvorlage öffnen
Passwort-Modul		
F12		Passwort aufdecken
Anwendungs-Modul		
STRG + O		Anwendung in neuem Tab öffnen
Konfigurierbar		
STRG + ALT + U		Benutzername als Script eintragen
STRG + ALT + P		Passwort als Script eintragen
STRG + ALT + S		Benutzername und Passwort als Script eintragen
STRG + ALT + R		Benutzername und Passwort als Script eintragen (mit ENTER)

